

ОТЧЕТ О ФИНАНСОВЫХ РЕЗУЛЬТАТАХ ДЕЯТЕЛЬНОСТИ УЧРЕЖДЕНИЯ

на 01 января 2021 г.

КОДЫ
Форма по ОКУД 0503721
Дата 01.01.2021
по ОКПО 83334098
ИНН 7225005226
по ОКТМО 71648450
по ОКПО 32735430
ИНН 7225002810
Глава по БК 287
по ОКЕИ 383

Учреждение
Обособленное подразделение
Учредитель
Наименование органа, осуществляющего полномочия учредителя
Периодичность: годовая
Единица измерения: руб.



Автономное учреждение "Комплексный центр социального обслуживания населения Уватского муниципального района"

Уватский муниципальный район
Администрация Уватского муниципального района

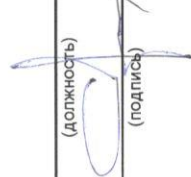
Наименование показателя	Код стро-ки	Код анали-тики	Деятельность с целевыми средствами	Деятельность по государственному заданию	Приносящая доход деятельность	Итого
1	2	3	4	5	6	7
Доходы (стр.030 + стр.040 + стр.050 + стр.060 + стр.070+ стр.090 + стр.100 + стр.110)	010	100	10 986 784,36	48 260 944,87	5 873 135,26	65 120 864,49
Доходы от собственности	030	120			528,00	528,00
в том числе:						
Доходы от операционной аренды	030	121			528,00	528,00
Доходы от оказания платных услуг (работ), компенсаций затрат	040	130		48 347 452,59		53 457 536,48
в том числе:						
Доходы от оказания платных услуг (работ)	040	131		48 310 721,82		53 420 805,71
Доходы от оказания платных услуг (работ)	040	134		36 730,77		36 730,77
Доходы от компенсации затрат	060	150	10 793 194,36		1 163 698,37	11 956 892,73
Безвозмездные поступления текущего характера						
Поступления текущего характера бюджетным и автономным учреждениям от сектора государственного управления	060	152	10 793 194,36		817 351,37	11 610 545,73
Поступления текущего характера от иных резидентов (за исключением сектора государственного управления и организаций государственного сектора)	060	155			346 347,00	346 347,00
Безвозмездные поступления капитального характера	070	160	193 590,00			193 590,00
Поступления капитального характера бюджетным и автономным учреждениям от сектора государственного управления	070	162	193 590,00			193 590,00
Доходы от операций с активами	090	170		- 669 630,00		- 669 630,00
Доходы от выбытия активов	090	172		- 669 630,00		- 669 630,00
Прочие доходы	100	180		300 000,00	- 401 175,00	- 101 175,00
Доходы от безвозмездного права пользования активом, предоставленным сектором государственного управления	100	186		300 000,00		300 000,00
Иные доходы	100	189			- 401 175,00	- 401 175,00
Безвозмездные неденежные поступления в сектор государственного управления	110	190		283 122,28		283 122,28
в том числе:						
Безвозмездные неденежные поступления текущего характера от сектора государственного управления и организаций государственного сектора	110	191		85 236,28		85 236,28
Безвозмездные неденежные поступления капитального характера от сектора государственного управления и организаций государственного сектора	110	195		197 886,00		197 886,00

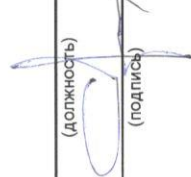
Расходы (стр.160 + стр.170 + стр.190 + стр.210 + стр.230 + стр.240 стр.250 + стр.260 + стр.270 + стр.270)	150	200	10 943 723,31	49 983 971,81	6 100 133,14	67 027 828,26
Оплата труда и начисления на выплаты по оплате труда	160	210	4 866 757,80	39 541 718,33	2 125 226,19	46 533 702,32
в том числе:						
Заработная плата	160	211	3 739 202,08	30 395 293,58	1 592 256,24	35 726 751,90
Прочие социальные выплаты персоналу в денежной форме	160	212	-	-	28 200,00	28 200,00
Начисления на выплаты по оплате труда	160	213	1 127 555,72	9 146 424,75	473 723,05	10 747 703,52
Прочие социальные выплаты персоналу в натуральной форме	160	214	-	-	31 046,90	31 046,90
Оплата работ, услуг	170	220	331 538,43	5 761 201,21	1 456 909,03	7 549 648,67
в том числе:						
Услуги связи	170	221	113 344,93	378 423,11	10 704,78	502 472,82
Транспортные услуги	170	222	91 600,00	-	-	91 600,00
Коммунальные услуги	170	223	-	1 810 785,77	-	1 810 785,77
Арендная плата за пользование имуществом (за исключением земельных участков и других обособленных природных объектов)	170	224	-	300 000,00	-	300 000,00
Работы, услуги по содержанию имущества	170	225	-	1 317 855,30	235 709,56	1 553 564,86
Прочие работы, услуги	170	226	126 593,50	1 954 137,03	1 182 717,31	3 263 447,84
Страхование	170	227	-	-	27 777,38	27 777,38
Безвозмездные перечисления текущего характера организациям	210	240	-	-	528,00	528,00
в том числе:						
Безвозмездные перечисления государственным (муниципальным) бюджетным и автономным учреждениям	210	241	-	-	410,40	410,40
Безвозмездные перечисления некоммерческим организациям и физическим лицам - производителям товаров, работ и услуг на производство	210	246	-	-	117,60	117,60
Социальное обеспечение	240	260	5 392 847,03	80 628,17	2 261,94	5 475 737,14
Пособия по социальной помощи населению в денежной форме	240	262	5 392 847,03	-	-	5 392 847,03
Социальные пособия и компенсации персоналу в денежной форме	240	266	-	80 628,17	2 261,94	82 890,11
Расходы по операциям с активами	250	270	352 580,05	4 447 430,96	2 511 218,02	7 311 229,03
в том числе:						
Амортизация	250	271	X	1 019 112,48	447 603,78	1 466 716,26
Расходование материальных запасов	250	272	352 580,05	3 428 318,48	2 063 614,24	5 844 512,77
Безвозмездные перечисления капитального характера организациям	260	280	-	-	-	-
Прочие расходы	270	290	-	152 993,14	3 989,96	156 983,10
в том числе:						
Налоги, пошлины и сборы	270	291	-	-	850,00	850,00
Штрафы за нарушение законодательства о налогах и сборах, законодательства о страховых взносах	270	292	-	-	3 139,96	3 139,96
Иные выплаты текущего характера физическим лицам	270	296	-	152 993,14	-	152 993,14
Чистый операционный результат (стр.301 - стр.302); (стр.310 + стр.410)	300		43 061,05	- 1 723 026,94	- 226 997,88	- 1 906 963,77
Операционный результат до налогообложения (стр.010 - стр.150)	301		43 061,05	- 1 723 026,94	- 226 997,88	- 1 906 963,77
Операции с нефинансовыми активами (стр.320 + стр.330 + стр.350 + стр.360+370+стр.380+390 +стр.400)	310		0,00	- 704 766,94	13 201,76	- 691 565,18
Чистое поступление основных средств	320		0,00	- 215 866,48	- 18 601,77	- 234 468,25
в том числе: увеличение стоимости основных средств	321	310	225 590,00	1 472 876,00	432 152,01	2 130 618,01
уменьшение стоимости основных средств	322	41X	225 590,00	1 688 742,48	450 753,78	2 365 086,26

Чистое поступление материальных запасов	360		0,00	- 188 900,46	23 266,95	- 165 633,51
из них:						
в том числе: увеличение стоимости материальных запасов	361	340	352 580,05	3 616 038,02	2 086 881,19	6 055 499,26
Увеличение стоимости материальных запасов для целей капитальных вложений	361	347	-	376 620,00	-	376 620,00
из них:						
уменьшение стоимости материальных запасов	362	440	352 580,05	3 804 938,48	2 063 614,24	6 221 132,77
Уменьшение стоимости материальных запасов для целей капитальных вложений	362	447	-	376 620,00	-	376 620,00
Чистое поступление прав пользования	370		-	- 300 000,00	-	- 300 000,00
уменьшение стоимости прав пользования	372	450	-	300 000,00	-	300 000,00
Чистое изменение затрат на изготовление готовой продукции (работ, услуг)	390		-	0,00	0,00	0,00
в том числе:						
в том числе: увеличение затрат	391	X	-	49 530 978,67	5 318 263,81	54 849 242,48
уменьшение затрат	392	X	-	49 530 978,67	5 318 263,81	54 849 242,48
Чистое изменение расходов будущих периодов	400	X	-	-	8 536,58	8 536,58
Операции с финансовыми активами и обязательствами (стр.420 - стр.510)	410		43 061,05	- 1 018 260,00	- 240 199,64	- 1 215 398,59
Операции с финансовыми активами (стр.430 + стр.440 + стр.440 + стр.450 + стр.460 + стр.470 + стр.480)	420		764 049,19	1 827 690,27	- 184 984,16	2 406 755,30
Чистое поступление денежных средств и их эквивалентов	430		2 420 388,00	- 23 204,26	- 169 555,32	2 227 628,42
в том числе: поступление денежных средств и их эквивалентов	431	510	15 448 147,97	49 606 783,52	22 276 467,10	87 331 398,59
выбытие денежных средств и их эквивалентов	432	610	13 027 759,97	49 629 987,78	22 446 022,42	85 103 770,17
Чистое увеличение дебиторской задолженности	480		- 1 656 338,81	1 850 894,53	- 15 428,84	179 126,88
в том числе: увеличение дебиторской задолженности	481	560	17 388 764,52	149 302 274,05	12 041 579,56	178 732 618,13
уменьшение дебиторской задолженности	482	660	19 045 103,33	147 451 379,52	12 057 008,40	178 553 491,25
Операции с обязательствами (стр.520 + стр.530 + стр.540+ стр.550+стр.560)	510		720 988,14	2 845 950,27	55 215,48	3 622 153,89
уменьшение дебиторской задолженности	540		2 284 271,95	1 045 498,92	46 189,51	3 375 960,38
Чистое увеличение прочей кредиторской задолженности	541	730	13 781 615,66	54 200 759,22	6 460 678,56	74 443 053,44
в том числе: увеличение прочей кредиторской задолженности	542	830	11 497 343,71	53 155 260,30	6 414 489,05	71 067 093,06
уменьшение прочей кредиторской задолженности	550	X	- 1 563 283,81	1 494 500,00	- 528,00	- 69 311,81
Чистое изменение резервов предстоящих расходов	560	X	-	305 951,35	9 553,97	315 505,32

Руководитель  Слинкина Наталья Александровна (расшифровка подписи) Главный бухгалтер  Соконова Римма Хаедяровна (расшифровка подписи)

Централизованная бухгалтерия (наименование, ОГРН, ИНН, КПП, местонахождение)

Руководитель (уполномоченное лицо)  Соконова Римма Хаедяровна (расшифровка подписи) 25,5 (телефон, e-mail)

Исполнитель (должность)  Соконова Римма Хаедяровна (расшифровка подписи) 25,5 (телефон, e-mail)

" 27 " января 2021 г.